

Új szolgáltatás a VEGA rendszerben

VEGA súgó

Elkészült a **Vega** rendszer súgójának egy része.

A súgó felülete és kezelése a Windows rendszer része, megegyezik más hasonló súgókkal. Itt most csak a leglényegesebb elemeket emeljük ki.

A súgót az **F1** gombbal, vagy a felületen, minden ablak jobb felső részén lévő információs gombra kattintással lehet előhívni:



Aktuális téma

A súgó környezet érzékeny, ami azt jelenti, hogy a felhasználó által éppen megnyitott vagy kezelt programrészhez tartozó témaköröket jeleníti meg. Ha egy ablakon belül több elkülöníthető modul is van, akkor a súgó az éppen aktuálisan kiválasztott adat, mező vagy más vezérlő alapján jeleníti meg a témát.

Kapcsolódó témakörök

A súgó megnyitása után nem csak az éppen használt témakör, hanem az ahhoz kapcsolódók is elérhetők. A kapcsolódó témákat a szövegben kék betűs szavak mutatják. Ha rávisszük a kurzort, akkor aláhúzás jelenik meg és a kurzor „kéz”-re változik (link):

Kapcsolat típus	Tételek száma
Összes küldött KT váltás	59
Küldött, átvételre váró KT váltások	1
Összes beérkezett KT váltás	33
Beérkezett, átvételre váró KT váltások	0

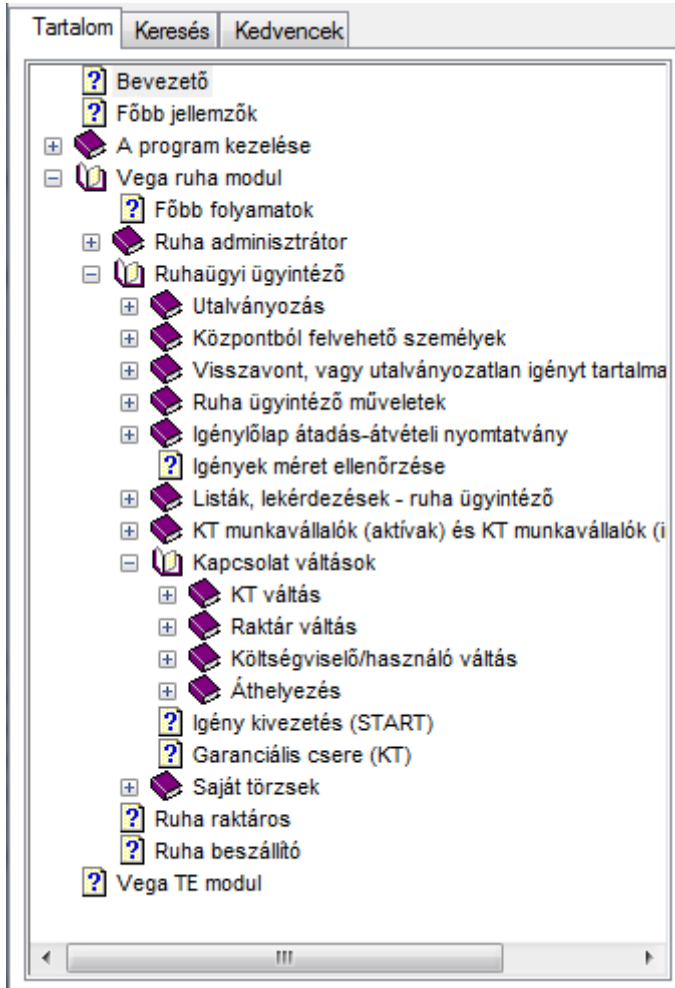
A **KT váltás** navigátor elemre kattintva megjelennek a KT-hez tartozó tételek száma. Az egyes tételek nem itt, hanem a **KT váltás** alatti navigátor elemekben kezelhetők.

Új **KT váltás** az **Összes küldött KT váltásnál** az **Új bejegyzés gombbal** indítható. Az **Átvevő** KT kód és a **Dátum** kitöltése után aktív lesz a **Dolgozó hozzáadása** gomb. A megjelenő **csoportos választó** ablakban kiválasztott munkavállaló(k) felkerülnek a listába, a **KT váltás** megkezdődik. A munkavállaló ebből a **státuszban** még ehhez a **KT-hez** tartozik, az aktív munkavállalók között található meg, de az adatai már nem **módosíthatók**. A listához megjegyzés fűzhető a **Küldő megjegyzés** és az **Átvevő megjegyzés** füléken, amit a másik oldal is elővashat.

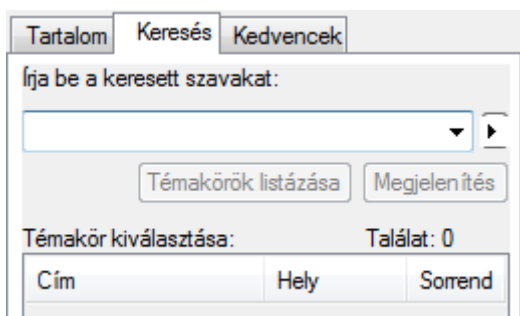
A linke kattintva a kapcsolt téma nyílik meg.

Tartalom

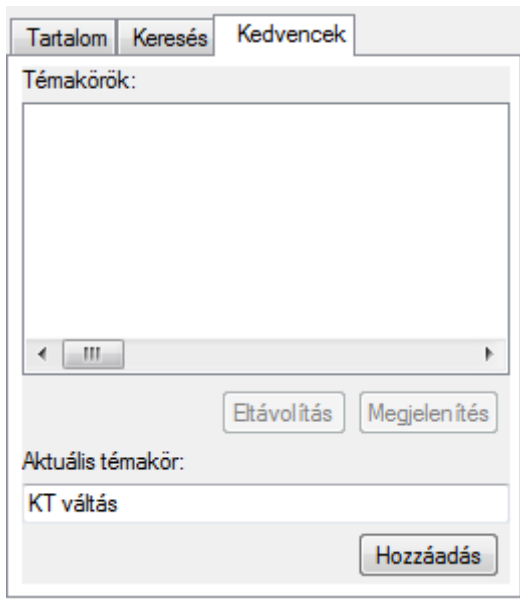
A súdo önmagában egy egész dokumentációt alkot, tehát önállóan is használható, és minden téma bármikor elérhető a baloldali, hierarchiába rendezett navigációs panelen keresztül:



A **Keresés** fülre kattintva szavakra vagy kifejezésekre kereshetünk a teljes súdoiban:

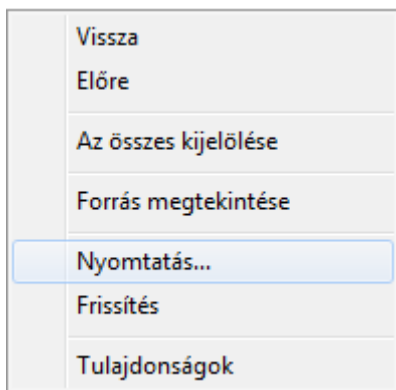


A **Kedvencek** fül **Hozzáadás** gombjával az aktuális témát felvehetjük a kedvencek közé. Ezeket később gyorsan, ezen a fülön keresztül közvetlenül is elérhetjük:



Nyomtatás

A sűgóban éppen látható téma kinyomtatható a helyi menű **Nyomtatás** menüpontjával:



Jelenleg elkészült sűgő témakörök:

- általános rész, kezelési felület
- ruha adminisztrátor menüpontjai és feladatai
- ruha ügyintéző menüpontjai és feladatai

A sűgő folyamatosan készül és automatikusan frissül a többi modulhoz hasonlóan.

Programunk használatával hatékony munkát kívánunk!

Kaposvár, 2014.05.20.